

»» DIE ZUVERLÄSSIGEN WÄCHTER!

Die neuen HOMA Alarmschaltgeräte

- › Sicher
- › Zuverlässig
- › Vielseitig







ALARMSCHALTGERÄTE

Mit den HOMA-Alarmschaltgeräten sind Sie immer auf der sicheren Seite. Je nach Ausführung können die Alarmgeber mit verschiedenen Füllstandsüberwachungen kombiniert werden und bieten neben einer Alarmfunktion auch die Möglichkeit die angeschlossene Pumpe je nach Wasserstand automatisch ein- und auszuschalten, oder angeschlossene Geräte wie z.B. eine Waschmaschine im Notfall abzuschalten. Unser komplettes Schaltgeräte-Programm finden Sie auch in unserem Sonderprospekt - Steuerungen und Alarmschaltgeräte.

AL3

Das Alarmschaltgerät AL3 kann mit verschiedenen Füllstandssensoren kombiniert werden. Es verfügt über eine akustische Alarmfunktion. Optional kann das Gerät auch über einen potentialfreien Kontakt an eine Sammelstörmeldung angeschlossen werden. In Kombination mit dem optionalen Akku sorgt das AL3 selbst bei einem Stromausfall für Sicherheit.






	Schwimmerschalter AL3 komplett mit Schwimmerschalter und 10m Kabel Art.Nr: 1586141
	Behälter-Schwimmer AL3 komplett mit Behälter-Schwimmer und 10m Kabel Art.Nr: 1586146
	Bodensensor AL3 komplett mit Boden-Feuchtigkeitssensor und 3m Kabel Art.Nr: 1586142
	Staudruckschalter AL3 komplett mit Staudruckschalter und 10m Kabel Art.Nr: 1586144

AL3PS

Soll neben der Alarmfunktion auch die Pumpe gesteuert werden, ist dies ein Fall für das AL3PS. In Kombination mit den Elektrodensensoren ist der automatische Pumpenbetrieb sogar in engen Schächten möglich. Angeschlossen werden können Pumpen bis 1kW / 6A. Auch diese Alarmschaltgeräte besitzen einen potentialfreien Ausgang sowie den optionalen Akku für den netzunabhängigen Alarm.



	2 Schwimmerschalter AL3PS+2SW komplett mit 2 Schwimmerschalter und 10m Kabel (1x Pumpe ein/aus, 1x Hochwasser) Art.Nr: 1471021
	Elektrodensensor 3 pol. AL3PS+EL3 komplett mit Elektrodensensor 3 pol. und 10m Kabel Art.Nr: 1471022
	Elektrodensensor 3 pol. Anbaukit für Pumpe AL3PS+EL3+PUKIT komplett mit Elektrodensensor 3 pol. zum Anbau an Pumpentypen C235-C280W, C237W3, CR253W und CR360V. 10m Kabel Art.Nr: 1471023

ALWS

Alarmschaltgerät mit Waschmaschinen-Stopp für Kleinhebeanlagen. Alarm und automatische Geräteabschaltung. Unterbricht die Stromzufuhr zur Wasch- oder Spülmaschine bei zu hohem Wasserstand im Behälter. Automatische Wiedereinschaltung bei sinkendem Wasserstand.



	Behälter-Schwimmer - Waschmaschinen-Stopp ALWS Alarmschaltgerät mit Waschmaschinen-Stopp und mit Behälter-Schwimmer. Kabellänge 10m, mit Klinkenstecker Art.Nr: 1586213
---	---

HOMA Pumpenfabrik GmbH

Industriestraße 1 ➤ 53819 Neunkirchen-Seelscheid

Telefon: +49(0)2247/702-0 ➤ Fax: +49(0)2247/702-44

e-Mail: info@homa-pumpen.de ➤ Internet: www.homa-pumpen.de

Änderungen im Sinne der technischen Weiterentwicklung sowie Druckfehler und Irrtümer vorbehalten.

Bilder: Vorne = © Jakub Jirsák - Fotolia.com | © Homa Pumpenfabrik

HOMA
PUMPEN MIT SYSTEM

 **FIND US ON FACEBOOK!**
facebook.com/homapumpen