

Übersicht

H307 DA



DIN EN 12050-2

Betriebsdaten

Förderstrom	0 l/s
Förderhöhe	0 m
Wellenleistung P2	
Pumpenwirkungsgrad	%
NPSH - Wert der Pumpe	
Anlagenart	Einzelbetrieb
Pumpenanzahl	1
Medium	Wasser, rein

Pumpe

Pumpenbezeichnung	H307 DA
Laufgrad	Mehrkanalrad
Laufgrad Ø	98 mm
Laufgrad durchgang	10 mm
Druckstutzen	R 1 1/2 IG
Saugstutzen	

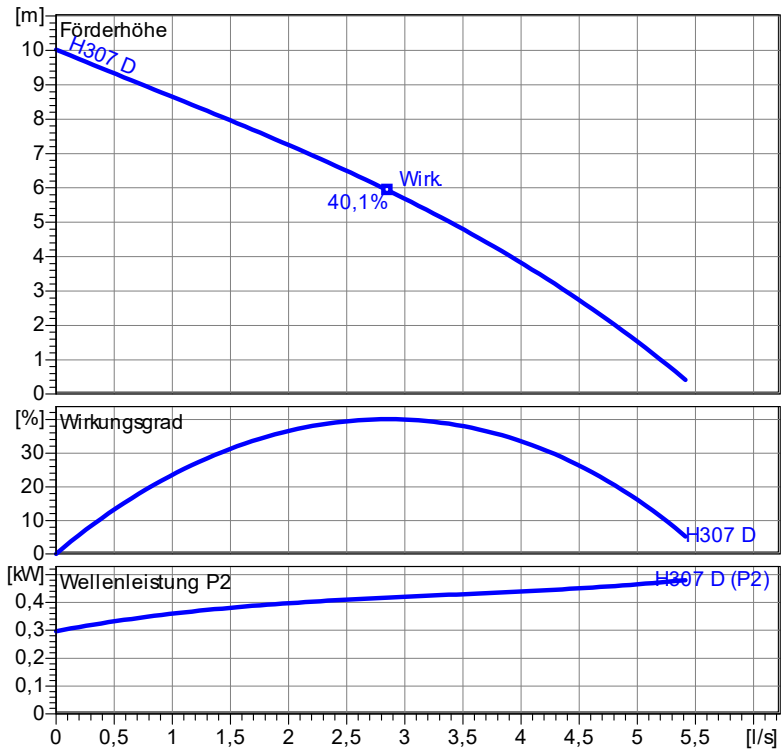
Motor

Nennspannung	400 V
Frequenz	50 Hz
Nennleistung P2	0,5 kW
Nennzahl	2900 1/min
Polzahl	2
Wirkungsgrad	70 %
Nennstrom	1,3 A
Schutzart	IP 68

Werkstoffe

Saugsieb	Grauguß EN-GJL-250
Saugdeckel	Grauguß EN-GJL-250
Laufgrad	Grauguß EN-GJL-250
Motorgehäuse	Grauguß EN-GJL-250
Motorlagergehäuse	Grauguß EN-GJL-250
Motorgehäusedeckel	Grauguß EN-GJL-250
Motorwelle	Edelstahl 1.4418
Schrauben	Edelstahl
O-Ringe	Viton
Anschlußkabel	Silikon
Gleitringdichtung (mediumseitig)	SiC / SiC
Wellendichtring (motorseitig)	Viton
Unterlager	Rillenkugellager
Oberlager	Rillenkugellager

Testnom: ISO9906 Sect. 4.4.2



Nassaufstellung

Maße in mm, Buchstaben siehe Tabelle

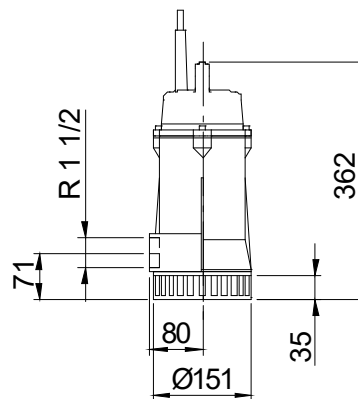
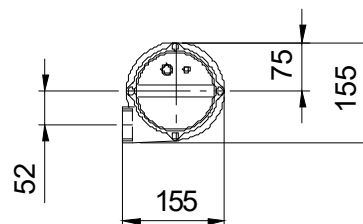


Tabelle Abmessungen
(mm)



2.0.1 - 20.01.2020 (Build 147)

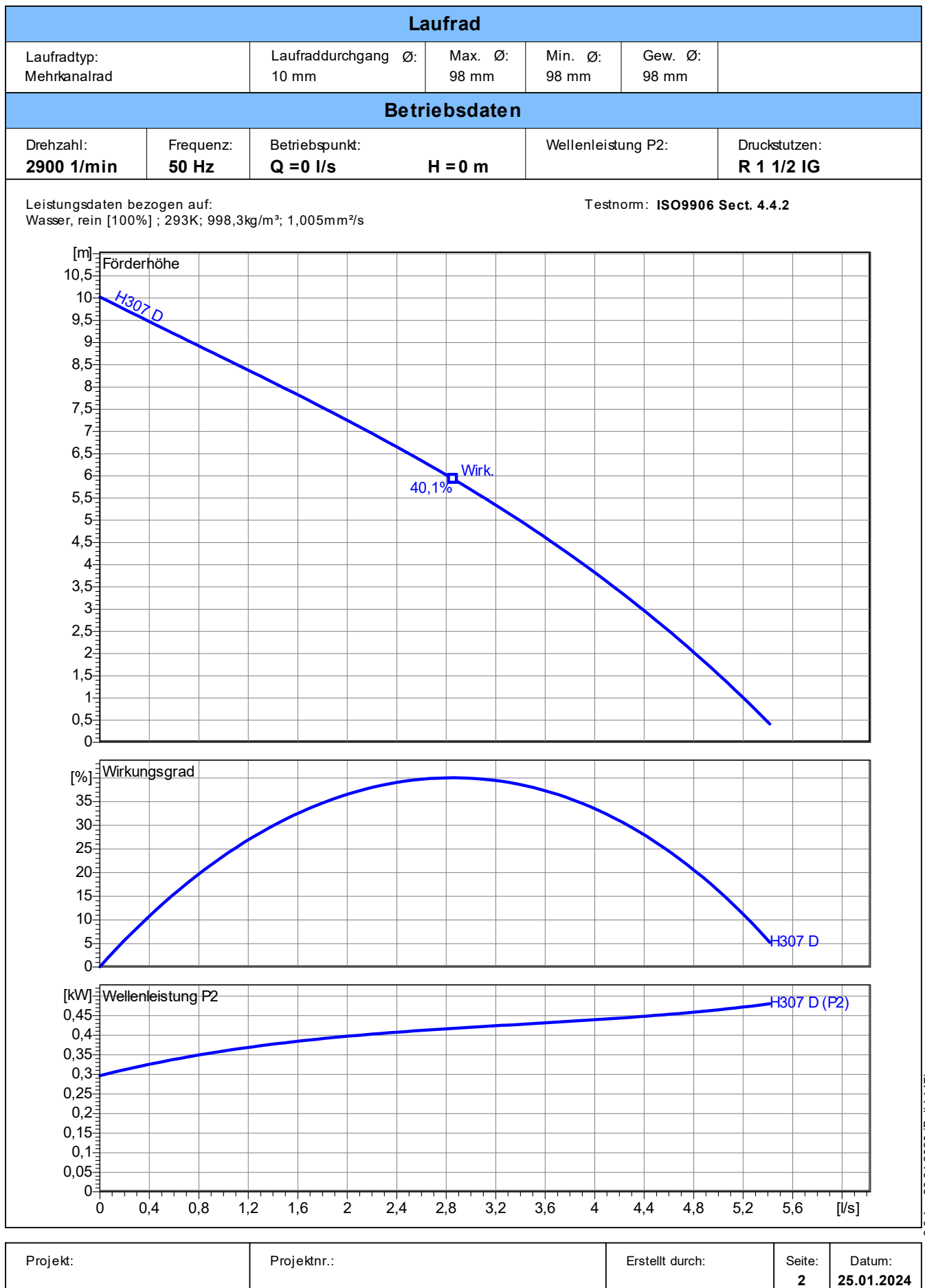
Projekt:

Projektnr.:

Erstellt durch:

Seite:
1

Datum:
25.01.2024



Abmessungen

H307 DA

Nassaufstellung
Maße in mm, Buchstaben siehe Tabelle

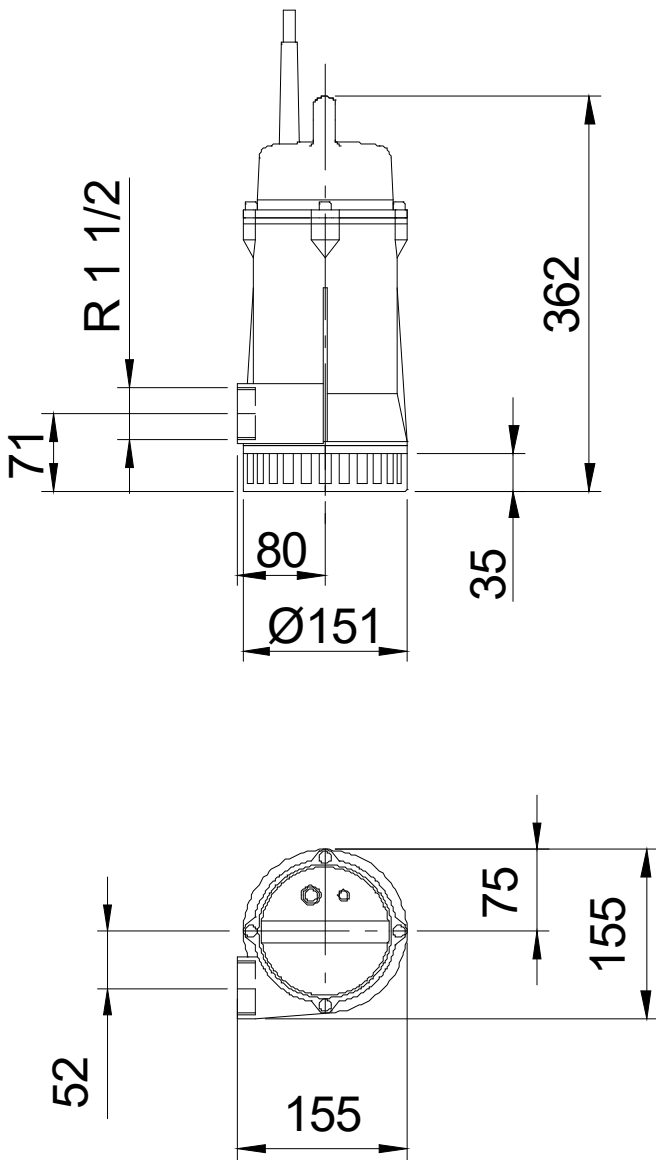


Tabelle Abmessungen (mm)

--	--	--	--


2.0.1 - 20.01.2020 (Build 147)

Technische Daten

H307 DA

Betriebsdaten				
Förderstrom	0 l/s	l/s	Förderhöhe	0 m
Wellenleistung P2		kW	Geodätische Höhe	0 m
Pumpenwirkungsgrad		%	NPSH - Wert der Pumpe	m
Anlagenart	Einzelbetrieb		Pumpenanzahl	1
Medium	Wasser, rein		Betriebstemperatur	293 K
Dichte	998,3	kg/m³	Kinematische Viskosität	1,005 mm²/s

Pumpe				
Pumpenbezeichnung	H307 DA		Drehzahl	2900 1/min
Saugstutzen			Förderhöhe Max.	10,0 m
Druckstutzen	R 1 1/2 IG		Förderhöhe Min.	0,4 m
Lauftradtyp	Mehrkanalrad		Förderstrom Max.	5,4 l/s
Lauftraddurchgang	10	mm	Max. Pumpenwirkungsgrad	40,1 %
Lauftrad Ø	98	mm	Max. erforderl. Wellenleistung P2	0,5 kW

Motor				
Motorbauart	Tauchmotor		Isolationsklasse	H
Motorbezeichnung	AM 0,7/2 D		Schutzart	IP 68
Frequenz	50	Hz	Temperaturklasse	
Nennleistung P1	0,7	kW		
Nennleistung P2	0,5	kW	Explosionsschutz	
Nennndrehzahl	2900	1/min	Wirkungsgrad 100%	70,0 %
Nennspannung	400	V 3~	Wirkungsgrad bei % Nennleistung 75%	%
Nennstrom	1,3	A	Wirkungsgrad bei % Nennleistung 50%	%
Anlaufstrom, Direkt startend	7,8	A	cos phi 100%	0,78
Anlaufstrom, Stern-Dreieck	2,	A	cos phi bei % Nennleistung 75%	
Startart	Direkt		cos phi bei % Nennleistung 50%	
Lastkabel	4X1,5		Steuerkabel	
Lastkabeltyp	SIHF-J		Steuerkabeltyp	
Kabellänge	10,0 m		Service Faktor	1,15
Wellenabdichtung	Gleitringdichtung (mediumseitig)		SiC / SiC	
	Wellendichtring (motorseitig)		Viton	
Lagerung	Unterlager		Rillenkugellager	
	Oberlager		Rillenkugellager	
Bemerkung	 Bauart geprüft und überwacht www.tuv.com ID: 111124198 DIN EN 12050-2			

Werkstoffe / Gewicht			
Saugsieb	Grauguß EN-GJL-250	Motorgehäusedeckel	Grauguß EN-GJL-250
Saugdeckel	Grauguß EN-GJL-250	Motorwelle	Edelstahl 1.4418
Lauftrad	Grauguß EN-GJL-250	Schrauben	Edelstahl
Motorgehäuse	Grauguß EN-GJL-250	O-Ringe	Viton
Motorlagergehäuse	Grauguß EN-GJL-250	Anschlußkabel	Silikon
Gewicht Aggregat	18 kg		

Projekt:	Projektnr.:	Erstellt durch:	Seite: 4	Datum: 25.01.2024
----------	-------------	-----------------	----------	-------------------