



Einsatzbereiche

Funkfernbedienung kompatibel mit den
CLAGE E-Durchlauferhitzermodellen:

- > DSX Touch / DSX Touch Twin
- > DEX Next / DEX12 Next
- > DFX Next
- > CFX ^{*)}, CFX-U ^{*)}
- > CEX ^{*)}, CEX-U ^{*)} / CEX9 ^{*)}, CEX9-U ^{*)}

^{*)} Hergestellt nach Juli 2021 (ab Seriennummer 421213-xxxxxx)



	 Funkfernbedienungsset FXS Next	Funkfernbedienung FX Next
Artikelnummer:	3200-34025 mit Funkadapter für den Einbau in DLE der D-Serie 3200-34024 mit Funkadapter für den Einbau in DLE der C-Serie	3200-34023 ohne Funkadapter als Zweitfernbedienung
Kompatibel mit den CLAGE E-Durchlauferhitzermodellen:	D-Serie: DEX Next, DEX12 Next C-Serie: CEX ^{*)} , CEX9 ^{*)} , CEX-U ^{*)} , CEX9-U ^{*)}	D-Serie: DSX Touch, DSX Touch Twin, DFX Next C-Serie: CFX ^{*)} , CFX-U ^{*)}
Betriebsspannung [V]:	3	
Batterietyp:	2 × AA-Alkaline Batterien ¹⁾	
Reichweite [m]:	10 (inkl. Wand)	
Sendeleistung [mW]:	≤ 8	
Sende- und Empfangsfrequenzbereich [GHz]:	2,400 – 2,438	
Funkabstrahlung:	ungerichtet	
Schutzart / Schutzklasse:	IP 24	
Abmessungen (Höhe × Breite × Tiefe) [cm]:	9,8 × 9,0 × 2,6	

^{*)} Hergestellt nach September 2021 (ab Seriennummer 421260-xxxxxx) ¹⁾ Keine Akkus verwenden

Beschreibung

- > Bluetooth®-Funkfernbedienung für elektronische Durchlauferhitzer
- > Temperaturwahl und Einstellungen über Sensortasten in einer intuitiven Menüführung
- > E-Paper-Display
- > Bluetooth-Verbindung zur sicheren Datenübermittlung zwischen Funkfernbedienung und Durchlauferhitzer
- > Funkadapter FXE 3 zum Einbau in den Durchlauferhitzer im Lieferumfang von FXS Next enthalten
- > Batterien im Lieferumfang enthalten
- > Magnetische Wandhalterung im Lieferumfang enthalten

Wandhalterung

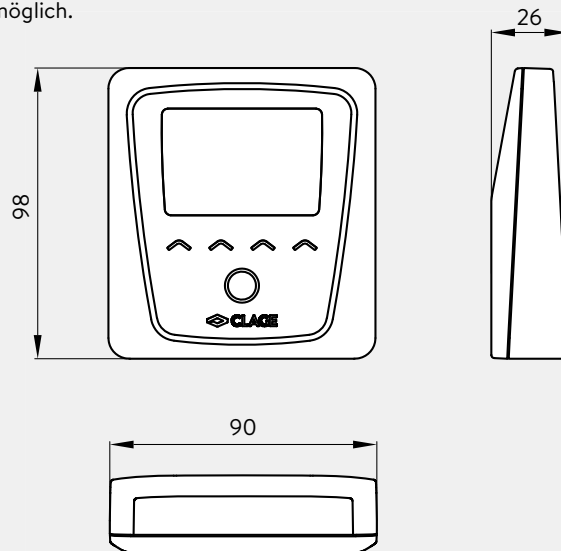
Der magnetische Wandhalter der Funkfernbedienung kann wahlweise mit dem Klebestreifen nach Abziehen der Schutzfolie auf eine feste Unterlage (z. B. Fliese) geklebt werden oder mit geeigneten Dübeln und Schrauben an der Wand montiert werden. Die Funkfernbedienung wird magnetisch am Wandhalter gehalten. Maße (H × B × T): 6,5 × 8,8 × 0,8 cm



Die Montage- und Gebrauchsanleitung ist bei der Installation zu beachten.

Maßangaben in mm

Alternativ zur Verschraubung ist die Befestigung des Wandhalters mit Klebestreifen „A“ möglich.



**Montage:
Magnetische Wandhalterung**

