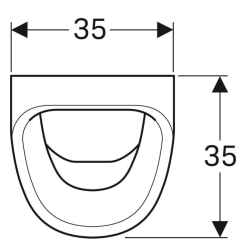
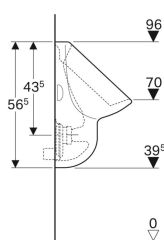
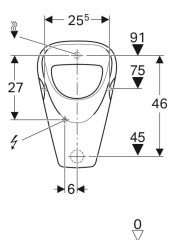


Geberit Aller Urinal Zulauf von hinten, Abgang nach hinten



Beispielbild



Verwendungszwecke

- Zum Betrieb mit automatischer, wassersparender Spülung
- Zum Betrieb mit manueller oder automatischer Spülauslösung
- Für UP-Urinalsteuerungen
- Für UP-Urinalsteuerungen verdeckt
- Für AP-Urinalsteuerungen verdeckt

Eigenschaften

- Wandhängend

Lieferumfang

- Urinalkeramik

Zusätzlich zu bestellen

- Geberit Befestigungsmaterial für Urinal

- Mit Spülrand
- Geruchverschluss verdeckt
- Erfüllt Anforderungen nach EN 13407
- Sichtbare Befestigung

Technische Daten

Kleine Spülmenge Einstellbereich	1 l
Werkstoff	Sanitärkeramik

Art.-Nr.	Farbe / Oberfläche	B	H	T	Zulauf	Abgang	Zielmarkierung	VE1
236520600	weiß / KeraTect	35 cm	56.5 cm	35 cm	hinten	nach hinten	Kerze	1 St.

Zubehör

- Geberit Spülbogenverlängerung mit Manschette
- Geberit Einlaufstutzen für Urinale
- Geberit Urinalgeruchverschluss Abgang horizontal
- Geberit Ablaufsieb für Aller Urinal
- Geberit Urinaltrennwand



- Urinalgeruchverschluss nicht im Lieferumfang enthalten
- Elektroanschluss für Urinalsteuerungen mit Netzbetrieb erforderlich

- Unter www.geberit.de/urinalrechner finden Sie alle relevanten Informationen zur Wirtschaftlichkeit, Ökologie und Kompatibilitäten des verfügbaren Geberit Urinal Sortiments (Steuerungen, Keramiken, Installationselemente)
- Spült mit 1,0 l
- Spülrandlose Renova M Urinale (Art. 503.120.00.1/ Art. 503.120.00.8) haben identische Anschlussmaße/ sind kompatibel