

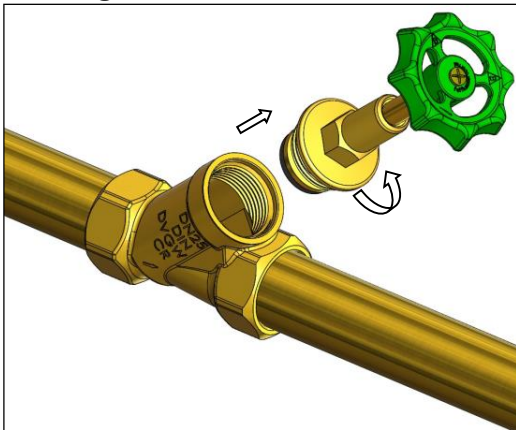


als komplettes
Ventil !

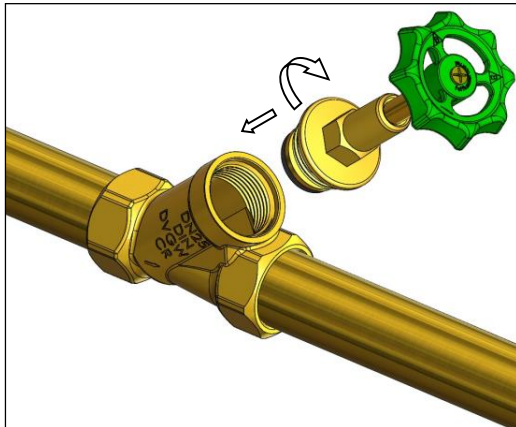
Oberteil Typ: 1212

Technische Produktinformation (TPI)

Montage



Montageschritt 1



Montageschritt 2



Montageschritt 3

Technische Änderungen vorbehalten
© Bender Armaturen GmbH & Co. KG

**Oberteil
selbstdichtend durch O-Ring**

Der Innenraum der Armatur darf KEINE Fremdkörper aufweisen.
Freistromventilgehäuse gemäß DIN 3502.

druckbeaufschlagt

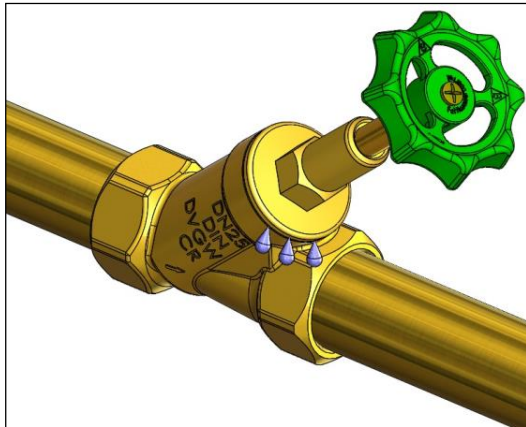




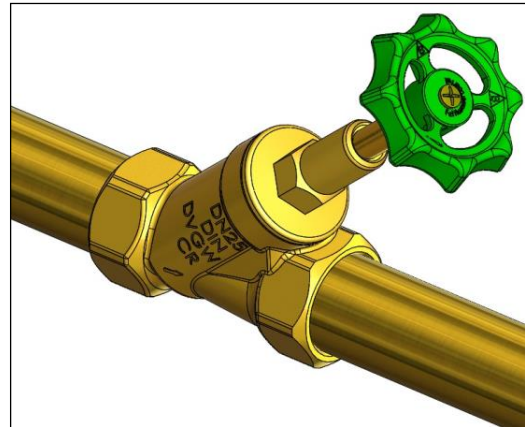
als komplettes
Ventil!

Oberteil Typ: 1212

Technische Produktinformation (TPI)



Funktionsprüfung n.i.O.



Funktionsprüfung i.O.

Eine ordnungsgemäße Druckprüfung muss nach den Angaben der DIN EN 806-4, Abschnitt 6 erfolgen. Die Prüfergebnisse sind auf der nachfolgenden Seite zu dokumentieren.