



Design "steel II"

TECEdrainline Designabdeckung "steel II" aus Edelstahl für Duschrinne

Artikelnummer: 600783

Nennlänge: 700 mm

Oberfläche: gebürstet

LE 1: 1 St.

Beschreibung:

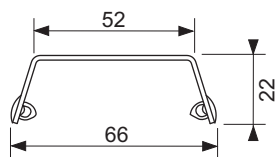
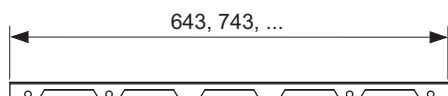
Designabdeckung für TECEdrainline Duschrinne aus Edelstahl zum Einlegen in den Rinnenkörper, belastbar nach Belastungsklasse K3 – Prüflast 300 kg.

Vertriebsdaten:

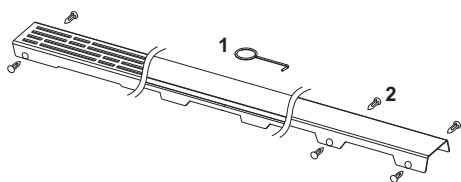
Produktname: TECEdrainline Designabdeckung "steel II" aus Edelstahl für Duschrinne, gebürstet, 700 mm

Warengruppe: 600

Produktgruppe: 3006000050



Ersatzteile:



- | | | |
|---|--------|-----------------|
| 1 | 668014 | Aushebewerkzeug |
| 2 | 668016 | Distanzkrampe |