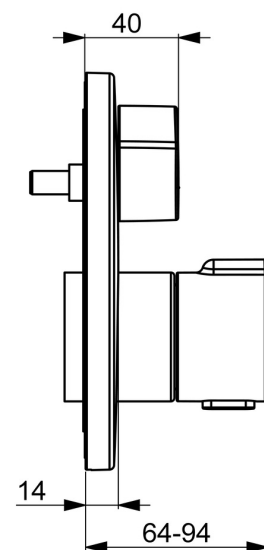
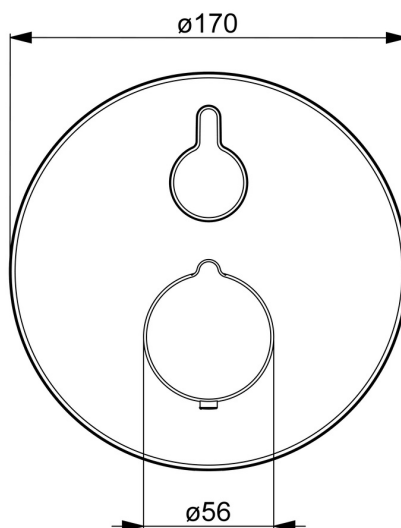
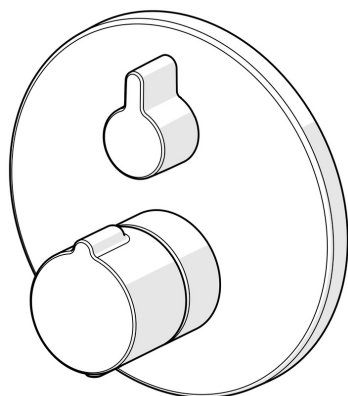


EAN: 4057304020100
static.hansa.com/8861904533



- Dusche
- Fertigmontageset, Thermostat
- Wandmontage für Unterputz-Einbaukörper
- Matt-Schwarz
- Temperatureinstellgriff, Durchflusseinstellgriff
- Sicherheitssperre gegen Verbrühen bei 38°C
- Thermostatkartusche zur Temperaturreglung, Oberteil mit keramischen Dichtscheiben zur Wassermengeeinstellung für einen Abgang, Rückflussverhinderer
- Armaturenkörper aus entzinkungsbeständigem Messing (DZR)
- Rosentträger, Rosette rund, Hülse, Befestigung der Funktionseinheit mit Schrauben, BLUECLICK: zur einfachen, schraubenlosen Rosettenbefestigung, BLUETUNE: Ausrichtung nach Einbau +/- 3,5°
- Ohne Umstellung



Technische Daten

Durchflusseigenschaften

Durchfluss bei 3 bar **20.4 l/min**

Technische Eigenschaften

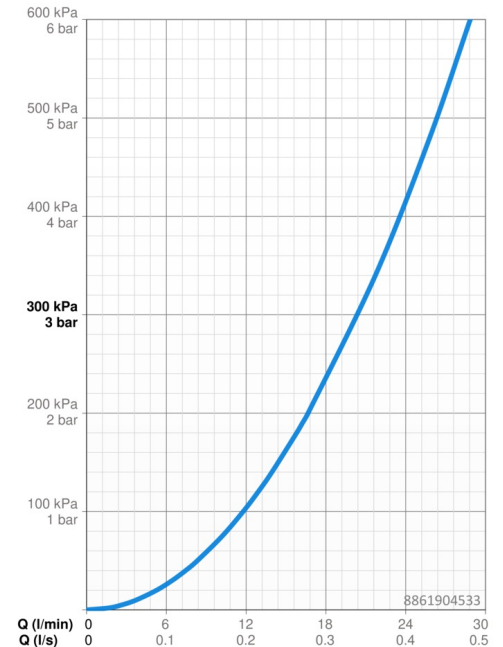
Warmwasserversorgung **max. +80°C**
 Arbeitsdruck **1-10 bar**
 Durchmesser **170 mm**
 Sicherungseinrichtung (EN1717) **EB**
 Werkstoff **Messing**

Vorschriften

EN Standard **EN 1111**
 Geräuschklasse **I (ISO 3822)**

Zulassungen und Deklarationen

Konformitätserklärung **DoC**



Ersatzteile

SP8861904533

	Name	Art.-Nr.
01	Temperatur-Wählgriff Matt-Schwarz	1018457V-33
02	Temperaturanschlag	59914426
03	Umstellung	59914183
04	Funktionseinheit, (8113, 8861)	59914316
05	Gegenmutter, M36x1,5, SW38	59914319
06	Thermostatkartusche, 3,4	59914114
07	O-Ringsatz	59914113
08	O-Ring, 23.47x2.62	59914304
09	Rückflussverhinderer	59905714
N.I.	Umsteller, automatisch, 120°	59914655

