

EAN: 4057304020599

static.hansa.com/58102301

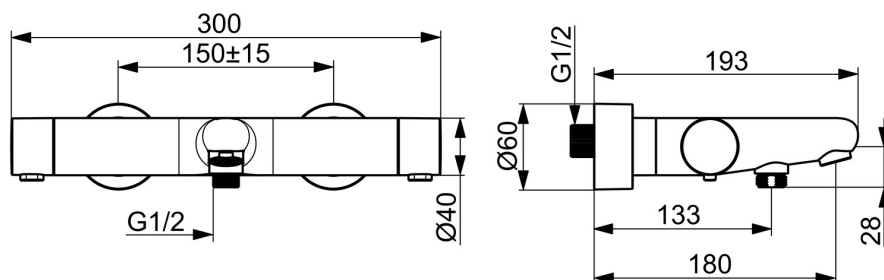
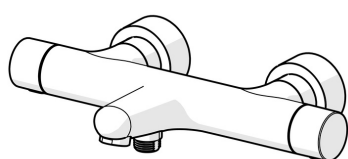
HANSAPRISMA. Eine Harmonie aus Einfachheit und Eleganz.

Die zeitlose Silhouette einer antiken, handgefertigten Brücke, perfekt gespiegelt in ruhigen Gewässern, entwickelt sich zu einem schlanken und eleganten zylindrischen Thermostat. Sorgfältig gestaltete Griffe vervollständigen nahtlos die Form, ohne die Funktionalität zu beeinträchtigen und strahlen Eleganz aus jeder Perspektive aus.

Entworfen, um die raffinierten Elemente der Natur widerzuspiegeln, hebt dieses Design jeden Badezimmerbereich auf. Elegant und funktional spiegelt es die Essenz des HANSAPRISMA wider.

ERHÖHEN SIE IHR DUSCHVERGNÜGEN

- Wanne & Dusche
- Thermostat
- Wandmontage
- Chrom
- Feststehender Auslauf
- CASCADE® Strahlregler
- Temperatureinstellgriff, Durchflusseinstellgriff, Hebel mit W+K-Kennzeichnung, Eco-Funktion für die Wassermenge
- Drehumsteller, druckunabhängig, integrierter Umsteller mit Absperrung
- Sicherheitssperre gegen Verbrühen bei 38°C, THERMO COOL: Mehr Sicherheit durch minimales Erwärmen des Armaturengehäuses
- Oberteil mit keramischen Dichtscheiben zur Wassermengeneinstellung für einen Abgang, Thermostatkartusche zur Temperaturregung, Rückflussverhinderer, Schmutzfilter
- S-Anschlüsse, Abdeckung(en), Schalldämpfer
- Armaturenkörper aus entzinkungsbeständigem Messing (DZR)



Technische Daten

Durchflusseigenschaften

Spar-Durchfluss bei 3 bar	13.8 l/min
Durchfluss bei 3 bar	16.2/22.8 l/min

Technische Eigenschaften

Warmwasserversorgung	max. +80°C
Arbeitsdruck	1-10 bar
Anschlussgröße	G1/2
Installationsabstand	150 ± 15 mm
Ausladung	180 mm
Sicherungseinrichtung (EN1717)	EB
Werkstoff	Messing/Verbundwerkstoff

Vorschriften


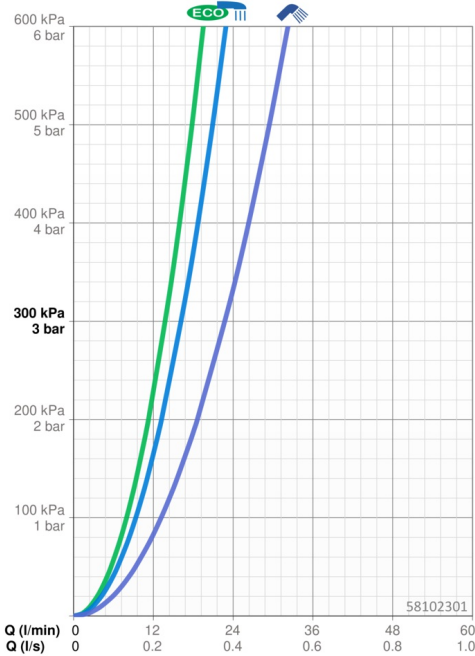
EN Standard	EN 1111
Geräuschklasse	I (ISO 3822)

Zulassungen und Deklarationen

Konformitätserklärung	DoC
EPD	S-P-06397

Nachhaltigkeit

EPD module A1 (kg CO2 eq.)	10,63
EPD module A2 (kg CO2 eq.)	0,50
EPD module A3 (kg CO2 eq.)	1,22
EPD module A1-A3 (kg CO2 eq.)	12,34
EPD module A4 (kg CO2 eq.)	0,44
EPD module B7 (kg CO2 eq.)	2426,50
EPD module C2 (kg CO2 eq.)	0,02
EPD module C3 (kg CO2 eq.)	0,02
EPD module C4 (kg CO2 eq.)	0,88
EPD module D (kg CO2 eq.)	-7,83



Ersatzteile

SP58102301

	Name	Art.-Nr.
01	Temperatur-Wählgriff	1018476V
02	Thermostatkartusche, 3.4	59914114
03	Luftsprudler, STD M24x1, Laminar	1018569V
04	Rückschlagventil, DW15/DN10K	1018484V
05	Umstellung	59914183
06	Mengen-Einstell-Griff	1018477V

