

**Einsatzbereiche**

Optionale Sensorarmatur für:

> Wassersysteme Zip HydroTap® G4



# Armatur Touch-Free



Fragen zum Produkt: +49 4131 8901-32


## Funktionalität der Armatur



**Kochendes Wasser:**  
Linken Sensor und hinteren Safetysensor gleichzeitig auslösen.



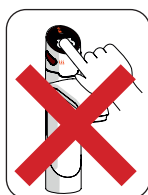
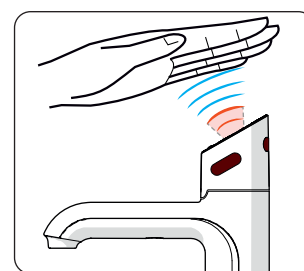
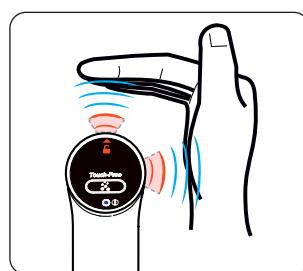
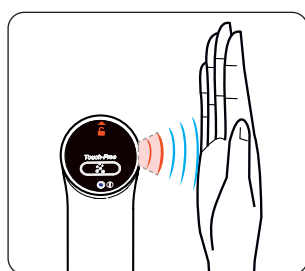
**Gekühltes stilles Wasser:**  
Rechten Sensor auslösen.



**Mengenbefüllung gekühlt (z. B. Karaffe)**  
Rechten Sensor und hinteren Sensor gleichzeitig auslösen.



**Gekühltes Sprudelwasser:**  
Oberen Sensor auslösen.  
(+ hinteren Sensor = Mengenbefüllung Sprudel)



Berühren der Armatur deaktiviert die Sensoren

## Beschreibung

- > Die neue Touch-Free Sensorarmatur ermöglicht die berührungslose Bedienung Ihres HydroTap® G4 Wassersystems
- > Die Infrarotsensoren erfassen Bewegungen im Bereich von 1,5 bis 5 cm um die Armatur
- > Passend für alle Wassersysteme HydroTap® G4
- > Verfügbar in Chrom glänzend

### Touch-Free BCS

Art.-Nr.: 4100-44540

### Touch-Free BC

Art.-Nr.: 4100-44541

### Touch-Free B

Art.-Nr.: 4100-44542

### Touch-Free CS

Art.-Nr.: 4100-44544



# Armatur Touch-Free



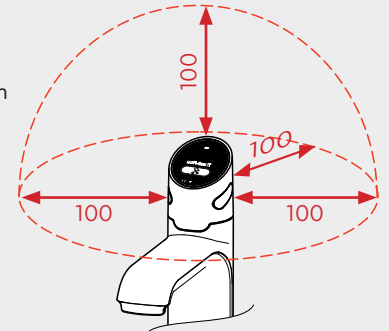
Fragen zur Installation: +49 4131 8901-40

Installationsvariante der Sensorarmatur **Zip Touch-Free** mit dem Wassersystem **Zip HydroTap® G4 BCS**.

Maßangaben in mm

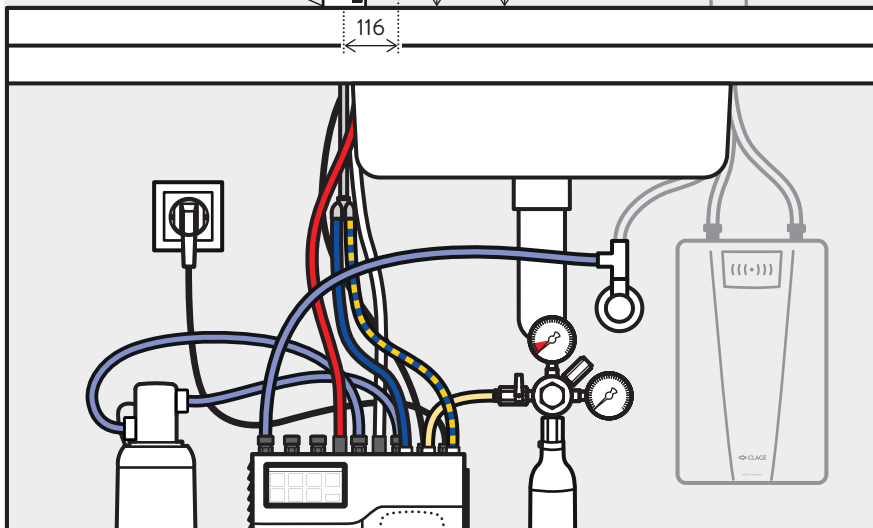
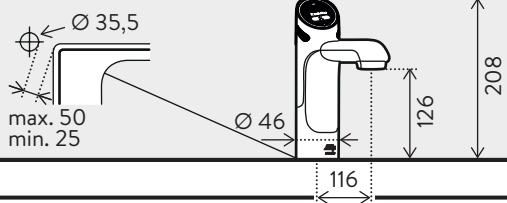
Die Montage- und Gebrauchsanleitung ist bei der Installation zu beachten.

Für die reibungslose Funktion der Sensorarmatur ist auf einen Freiraum von mindestens 100 mm rund um den Sensorkopf zu achten.



**Abstand beachten!**

Durchmesser der Lochbohrung für die Armatur



## Installation an der Spüle



## Installation alleinstehend mit Tableau und Verlängerungsstück KXTV.

