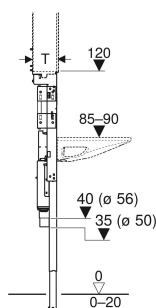
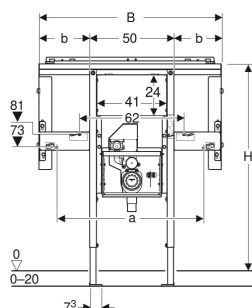




# Geberit Duofix Element für Geberit ONE Waschtisch verkürzte Ausladung und Wandarmatur, raumhoch, mit UP-Drehgeruchsverschluss, mit UP-Clou



 Der Artikel wird von Geberit nicht mehr produziert. Im Handel ist er auslaufend oder nicht mehr erhältlich.

## VERWENDUNGSZWECKE

- Für Trockenbau
- Zum Einbau in raumhohe Vorwandinstallationen
- Zum Einbau in raumhohe Installationswände
- Zum Einbau in raumhohe Geberit Duofix Systemwände
- Für barrierefreies Bauen geeignet
- Für Geberit ONE Waschtische
- Für Geberit ONE Möbelwaschtische
- Für UP-Armaturen
- Für Fußbodenaufbauten 0–20 cm

## EIGENSCHAFTEN

- Statisch selbsttragender Rahmen, mit Pulverbeschichtung korrosionsgeschützt

- Passend zu Geberit ONE
- Rahmen mit Bohrlöchern ø 9 mm für Befestigung im Holzständerbau
- Fußstützen verzinkt
- Fußstützen verstellbar 0–20 cm
- Fußstützen mit Rutschhemmung
- Fußplatten drehbar
- Fußplattentiefe passend zum Einbau in U-Profile UW 50 und UW 75 und Geberit Duofix Systemschienen
- Montageplatte aus Furnierholz, wasserfest verleimt
- Montageplatte höhen- und tiefenverstellbar
- UP-Geruchsverschluss mit Serviceöffnung
- Wandeinbaukasten mit Anschlussstutzen aus PE, ø 50 / 56 mm
- Elektroanschlussdose im UP-Gehäuse

## TECHNISCHE DATEN

Werkstoff	Stahl
Höhenverstellbar	Ja

## LIEFERUMFANG

- Traverse für Spiegelschrank
- 2 Seitenbefestigungen
- 2 Konsolen
- 2 Gewindestangen M10
- Kupplungsbuchse für Netzanschluss
- Befestigungsmaterial

## INFO

- Nicht geeignet für den Einsatz in Geberit Quattro

Art.-Nr.	a cm	B cm	b cm	Breite Waschtisch cm	H cm	T cm	VE1 St.
111.084.00.1 Produktion eingestellt	104	125	37.5	120	125	14	1